




Palier ① **Compétence ③**
 Organisation et gestion
 des données

- ➔ Utiliser un tableau, un graphique.
- ➔ Organiser les données d'un énoncé.

Dans une classe, la maîtresse a commencé un tableau pour noter les élèves qui prennent le car pour venir à l'école, ceux qui déjeunent à la cantine et ceux qui vont à la garderie après l'école.

	car 	cantine 	garderie 
Arthur		X	
Anne	X	X	X
Lise	X	X	X
Emilie			X
Paul		X	X

Coche vrai ou faux.

1. Arthur prend le car. vrai faux
2. Anne prend le car vrai faux
3. Lise déjeune à la cantine. vrai faux
4. Emilie déjeune à la cantine. vrai faux
5. Paul va à la garderie. vrai faux
6. Arthur va à la garderie. vrai faux
7. Lise et Anne prennent le car. vrai faux
8. Quatre enfants déjeunent à la cantine. vrai faux